



PRODUCT OVERZICHT:

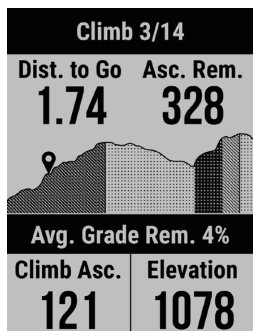
Elke rit telt met de Edge® 130 Plus. Deze compacte GPS-fietscomputer laat zien hoe ver en hoe snel je hebt gefietst. Synchroniseer gestructureerde workouts rechtstreeks naar jouw toestel en koppel het toestel met een indoortrainer om uw outdoor-ritten binnen te rijden - binnenkort beschikbaar. De Edge 130 Plus helpt je zelfs jouw inspanningen beter te verdelen tijdens een heuvelachtige rit met de functie ClimbPro, die de resterende stijging bijhoudt. En dankzij de GPS weet je altijd waar je naartoe gaat en hoe je weer thuis kunt komen met betrouwbare navigatie. Het systeem beschikt zelfs over functies voor het detecteren van ongevallen en het verzenden van jouw real-time locatie naar contactpersonen voor noodgevallen als je hulp nodig hebt.



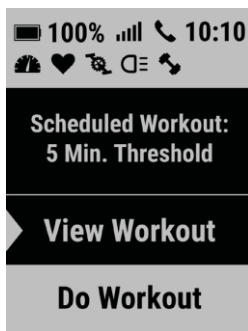
EDGE 130PLUS

EDGE 130 PLUS KEY FEATURES:

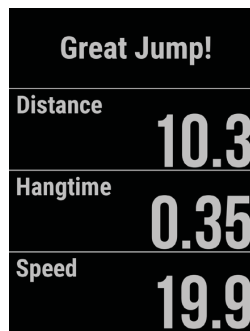
| | | |
|-----------|---|--|
| | ACCURATE DATA | Houd bij hoe ver, hoe snel en hoe hoog je hebt gereden met GPS, GLONASS en Galileo-compatibiliteit en ingebouwde hoogtemeter. |
| | HELDER GOED AFLEESBAAR DISPLAY | Bekijk je data en routebeschrijving op een scherm van 1,8 inch dat scherp en gemakkelijk te lezen is in direct zonlicht of bij weinig licht. |
| NIEUW | SYNC TRAINING PLANNEN | Download trainingsplannen voor binnen en buiten van Garmin Connect of synchroniseer naadloos met de Edge vanuit andere apps, waaronder TrainingPeaks® en TrainerRoad. |
| | PERFORMANCE MONITORING | Verbeter uw conditie met dynamische prestatie-inzichten zoals VO2 max ¹ , hartslag en meer. |
| NIEUW | CLIMBPRO | Bekijk automatisch de resterende stijging en helling wanneer je klimt terwijl je een route of koers volgt. Dit helpt je om je inspanning te meten en te zien hoeveel je nog te lijden hebt. |
| NIEUW | MTB DYNAMICS | Houd de details van elke rit bij met nieuwe statistieken voor mountainbiken, zoals aantal sprongen, sprongafstand en hang-time. |
| | NAVIGATIE | Om u te helpen rijden als een local – op de weg en off-rad. |
| verbeterd | EENVOUDIGE BROODKRUIJEL NAVIGATIE | Synchroniseer routes naadloos met uw Edge 130 Plus vanaf Garmin Connect of andere platforms zoals Strava, Komoot en meer. Blijf op het goede spoor met afslagaanwijzingen plus een eenvoudig te volgen broodkruimel-kaart. Edge 130 Plus kan u zelfs terugsturen naar het beginpunt. |
| NIEUW | ONGEVALLENDETECTIE EN ASSISTENTIE FUNCTIE | Stuurt uw locatie naar vooraf geladen contacten voor noodgevallen als deze een incident ² detecteert of deelt deze handmatig als u in mechanische problemen komt. |
| verbeterd | LIVETRACK SESSIES | Start LiveTrack-sessies rechtstreeks vanaf uw Edge en laat vrienden en familie uw realtime locatie ² volgen en zelfs uw volledige vooraf geplande route bekijken met de Course View optie. |
| | VARIA COMPATIBILITEIT | Koppel de Edge 130 Plus met onze Varia achteruitkijkradar en verlichting, zodat u gemakkelijk kunt zien en gezien kunt worden. |
| | SMARTPHONE MELDINGEN | Ontvang berichten en meldingen direct op je Edge, indien gekoppeld met een compatibele smartphone ² . |
| | CONNECT IQ™ | Download aangepaste gegevensvelden uit onze Connect IQ-store om meer van uw statistieken in één oogopslag te zien |



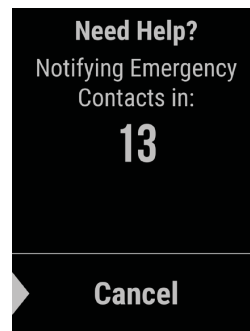
CLIMBPRO



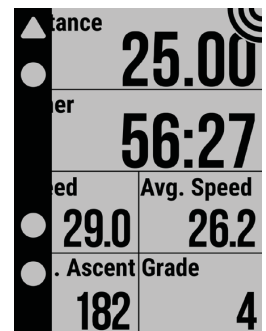
WORKOUTS



MTB DYNAMICS



INCIDENT DETECTION



VARIA RADAR OVERLAY

PRODUCTCONFIGURATIES:

Edge 130 Plus



| SKU | EAN | INCLUDES | COUNTRY OF ORIGIN |
|--------------|---------------|--|-------------------|
| 010-02385-01 | 0753759256142 | Edge 130 Plus, mounting hardware, USB cable, documentation | Made in Taiwan. |
| EUR | | | |
| € 199.99 | | | |

Edge 130 Plus Bundle



| SKU | EAN | INCLUDES | COUNTRY OF ORIGIN |
|--------------|---------------|--|-------------------|
| 010-02385-11 | 0753759256173 | Edge 130 Plus, HRM-Dual, mounting hardware, USB cable, documentation | Made in Taiwan. |
| EUR | | | |
| € 249.99 | | | |

Edge 130 Plus MTB Bundle



| SKU | EAN | INCLUDES | COUNTRY OF ORIGIN |
|--------------|---------------|--|-------------------|
| 010-02385-21 | 0753759256197 | Edge 130 Plus, Edge remote, MTB mount, silicone case, Speed sensor, USB cable, documentation | Made in Taiwan. |
| EUR | | | |
| € 269.99 | | | |

SPECIFICATIES VERPAKKING

| EDGE 130 PLUS | |
|---|---|
| Gift box dimensions (WxHxD): | Unit Only: 2.7" x 5.4" x 2.7" (6.8 cm x 13.7 cm x 6.8 cm) Bundle: 3.4" x 5.4" x 2.7" (8.7 cm x 13.7 cm x 6.8 cm) |
| Gift box weight: | Unit Only: 6.9 oz (196 g) Bundle: 10.2 oz (288 g) |
| Master carton dimensions (WxHxD): | Same carton for both 12.0" x 12.4" x 15.0" (30.5 cm x 31.5 cm x 38.1 cm) |
| Master carton weight: | Unit Only: 21.2 lb (9.6 kg) Bundle: 22.3 lb (10.1 kg) |
| Master carton quantity: | Unit Only: 40 Bundle: 32 |

¹When paired with compatible sensors.

²When paired with a compatible smartphone; see Garmin.com/ble. For safety and tracking features requirements and limitations, see Garmin.com/safety.

³Battery life may vary depending on usage.

⁴An inReach® subscription plan is required to access the 100% global Iridium® satellite network and enable features, including live tracking, messaging and SOS.

The Bluetooth® word mark and logos are owned by the Bluetooth SIG, Inc. and any use of such marks by Garmin is under license. Wi-Fi® and the Wi-Fi logo are registered trademarks of Wi-Fi Alliance.

Please note: The ECCNs and Classification numbers provided represent the opinion of Garmin International, Inc. of the proper classifications for the products today (based on the original software and/or original hardware). Classifications are subject to change. Under the U.S. export regulations, the U.S. Government assigns your organization or client, as exporter/importer of record, the responsibility for determining the correct classification of any item at the time of export/import. Depending on the products, the customer, or the country of destination, an export license may be required by the Department of Commerce prior to shipment. The Department of Commerce's Bureau of Industry and Security (former Bureau of Export Administration) website (<http://www.bis.doc.gov>) provides information that might be useful to you in determining whether you need to obtain a license for a particular shipment. To be clear, if an item described above does require a validated export license, it would be the exporter's responsibility to obtain this license prior to exportation.

PRODUCTVERGELIJK:

| | Edge 130 Plus | Edge 130 |
|--------------------------------------|---------------------|----------------|
| Size | 41 x 63 x 16 mm | |
| Display type | 1.8" monochrome MIP | |
| Battery life | Up to 12 hours | Up to 15 hours |
| GPS/GLONASS/Galileo | • | • |
| Improved processor | | |
| Altimeter | • | • |
| Accelerometer | • | |
| Magnetometer | | |
| Light sensor | | |
| ANT+/BLE/Wi-Fi | ANT+/BLE | ANT+/BLE |
| Data customization | • | • |
| Auto Pause/Lap/Scroll | • | • |
| Alerts | • | • |
| Personal records | • | • |
| VO2/recovery | • | • |
| Physiological measurements | | |
| Smart nutrition/hydration | | |
| Power compatible | • | • |
| Advanced power analysis | | |
| MTB Dynamics | • | |
| Electronic shift compatible | | |
| Indoor trainer controls compatible | <i>Coming Soon</i> | |
| Advanced workouts | • | |
| On-device workout suggestions | | |
| Segments | • | • |
| ClimbPro | • | |
| Maps | | |
| Preloaded extended coverage | | |
| Ability to add maps | | |
| Trailforks integration | | |
| Course compatible | • | • |
| Turn-by-turn navigation | Turn prompts | Turn prompts |
| On-device recalculation | | |
| On-device back to start | Basic | Basic |
| On-device course creation | | |
| On-device A-B navigation | | |
| On-device Round Trip course creation | | |
| Popularity/heatmap routing | | |

Edge® 1030 Plus

GPS fietscomputer

Productaankondiging
16 juni 2020

PRODUCTVERGELIJK:



| | Edge 130 Plus | Edge 130 |
|--------------------------|------------------|------------------|
| LiveTrack | • | • |
| GroupTrack | | |
| Rider-to-Rider messaging | | |
| Incident detection | • | |
| Assistance | • | • |
| in-Reach compatibility | | |
| Weather | • | • |
| Smart notifications | • | • |
| Varia™ compatibility | • | • |
| VIRB® controls | • | • |
| Auto activity upload | • | • |
| Connect IQ™ | Data fields only | Data fields only |



| | | Edge 130 | Edge 130 Plus | Edge 530 | Edge 830 | Edge Explore |
|---------------------|---|------------------------------------|--|--|--|------------------------------|
| | Price | € 169 | € 199 | € 299 | € 399 | € 249 |
| HARDWARE | Display | 1.8" monochrome MIP | 1.8" monochrome MIP | 2.6" colour | 2.6" colour, touchscreen | 3" colour, touchscreen |
| | GPS, GLONASS, Altimeter | • | • | • | • | • |
| | Connectivity | ANT+/BLE | ANT+/BLE | ANT+/BLE / BT / Wifi / Dual ANT+ / BLE | ANT+/BLE / BT / Wifi / Dual ANT+ / BLE | ANT+/BLE |
| | Battery | 8-16hrs | 8-12hrs | 12-20hrs | 12-20hrs | 8-12hrs |
| PERFORMANCE | Sensors | HR / SPD / CAD / Pwr / Rem / Varia | HR / SPD / CAD / Pwr / Rem / Varia / Trainer / Ebike | HR / SPD / CAD / Pwr / ANT/BLE / Aero / Rem / Varia / Di2 / ANT+ Trainer / Ebike | HR / SPD / CAD / Pwr / ANT/BLE / Aero / Rem / Varia / Di2 / ANT+ Trainer / Ebike | HR / SPD / CAD / Rem / Varia |
| | Training Plans / Workouts | | • | • | • | |
| | VO2 / Training Effect / Training Status | | • | • | • | |
| | Cycling Dynamics | | | • | • | |
| | Strava Segments / ClimbPro | Segments only | • | • | • | |
| NAV. | Courses | • | • | • | • | • |
| | Garmin Cycling Maps | | | • | • | • |
| | On-device Route Planner | | | | • | • |
| CONNECTED/AWARENESS | Smart notifications | • | • | • | • | • |
| | Live / Group Track / Messaging | Live Track only | Live Track only | • | • | • |
| | InReach compatibility | | | • | • | |
| | Incident Detection / Assistance | Assistance only | • | • | • | • |